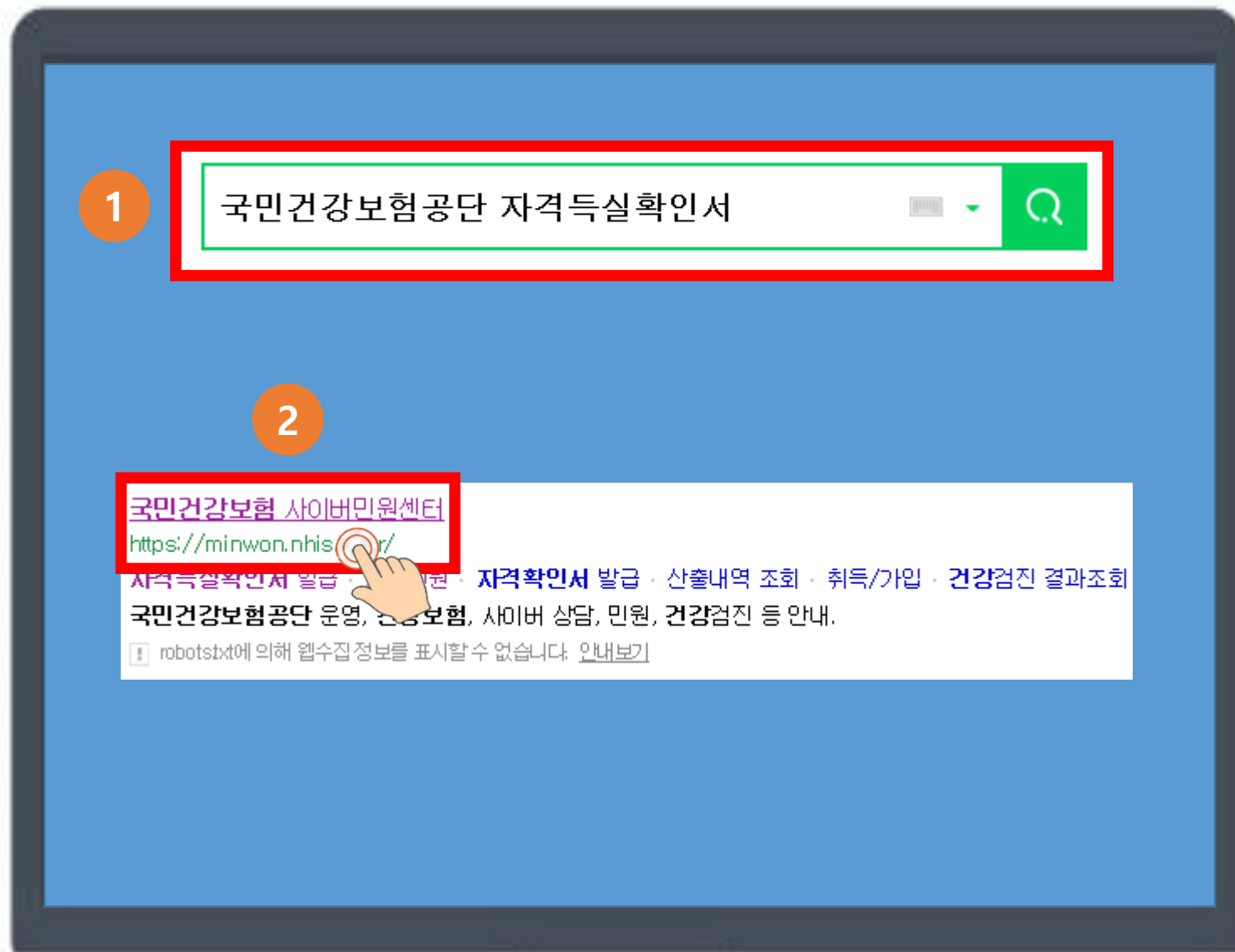
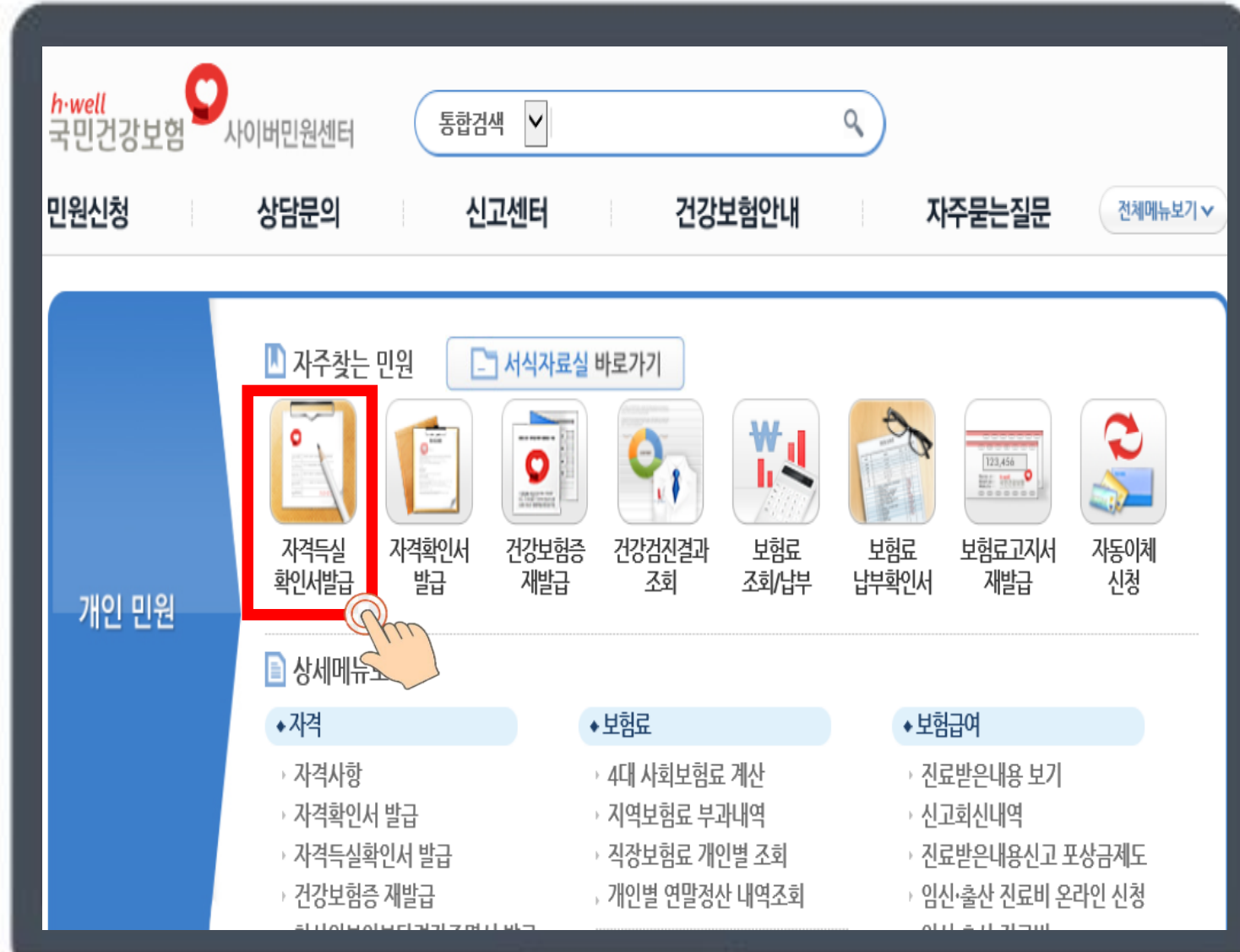


국민건강보험공단 자격득실확인서 검색



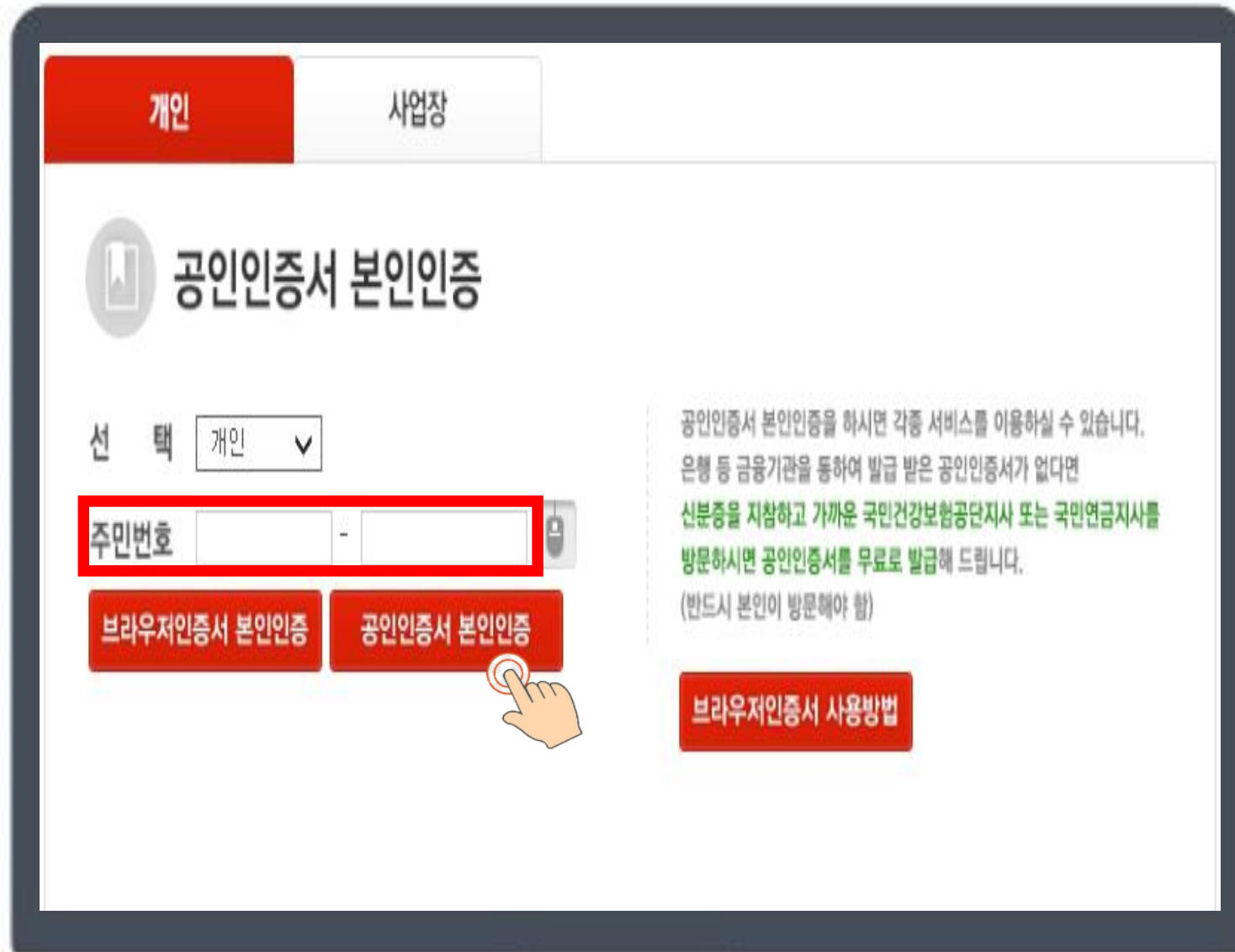
No	화면 설명
①	웹사이트 검색창에 '국민건강보험공단 자격득실확인서' 검색
②	'국민건강보험 사이버민원센터' 클릭

자격득실확인서 발급 클릭



No	화면 설명
①	'자격득실확인서발급' 클릭

공인인증서 본인 인증



No	화면 설명
①	주민번호 입력
②	'공인인증서 본인인증' 클릭

자격득실확인서 출력

자격득실확인서발급내역

• 주민등록번호 _***** 주민등록번호 표시하여 출력

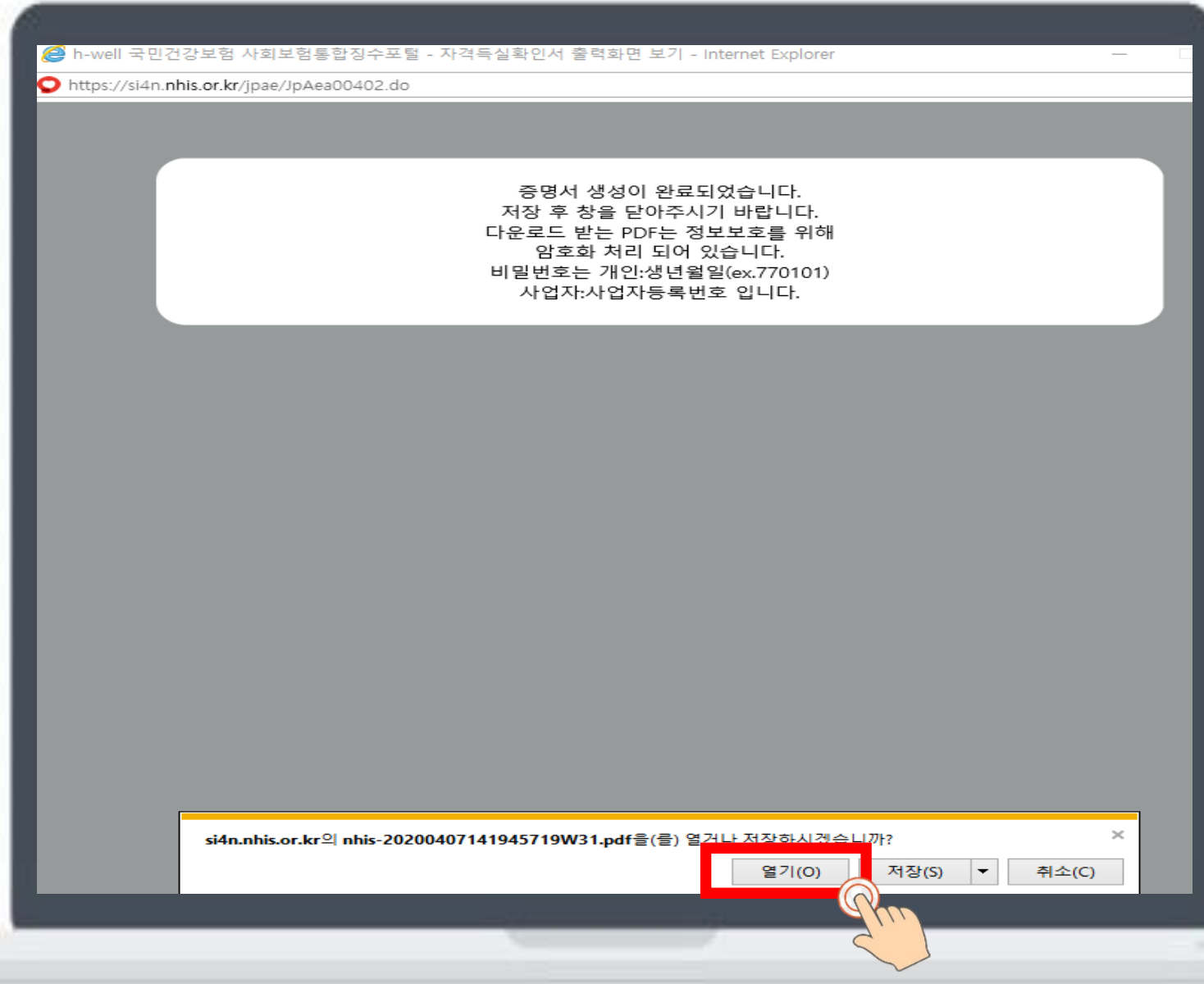
• 조회조건 전체

선택해제	가입자구분	사업자명칭	취득일	상실일
<input checked="" type="checkbox"/>	직장가입자	[REDACTED]	[REDACTED]	
<input checked="" type="checkbox"/>	지역세대원		[REDACTED]	[REDACTED]
<input checked="" type="checkbox"/>	직장가입자	[REDACTED]	[REDACTED]	[REDACTED]
<input checked="" type="checkbox"/>	지역세대원		[REDACTED]	[REDACTED]
<input checked="" type="checkbox"/>	직장가입자	[REDACTED]	[REDACTED]	[REDACTED]
<input checked="" type="checkbox"/>	지역세대주		[REDACTED]	[REDACTED]

No	화면 설명
①	조회조건 '전체'로 조회
②	'프린트 발급' 클릭



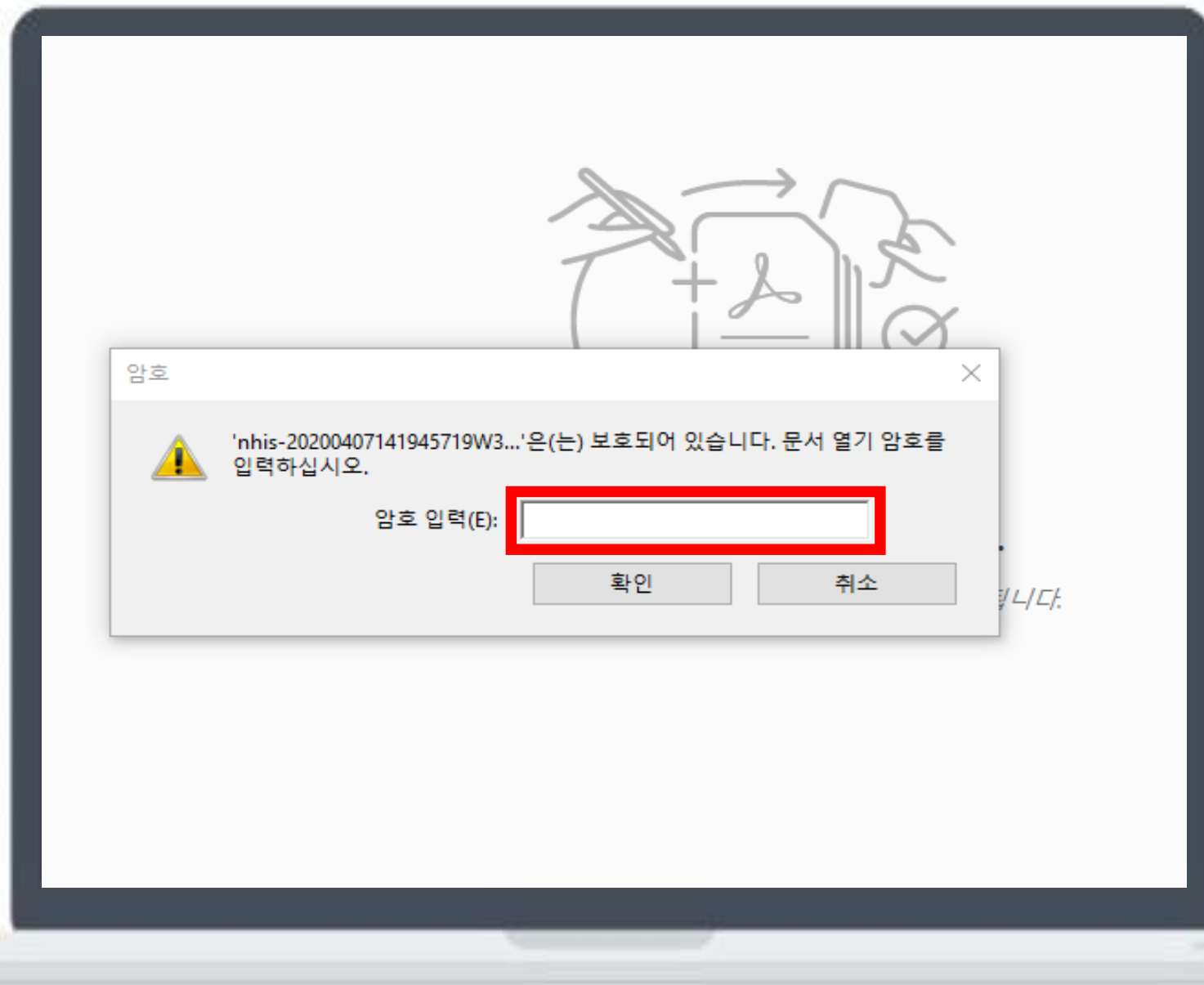
자격득실확인서 출력



No	화면 설명
①	'열기' 클릭

자격득실확인서 출력

No	화면 설명
①	암호입력란에 생년월일 6자리 입력 (ex. 961234)



자격득실확인서 출력

발급번호 : G2020040701472859

건강보험자격득실확인서

확인청구자 성명 주민등록번호
 -1*****

자격득실확인내역

No	가입자구분	사업장명칭	자격취득일	자격상실일
1	직장가입자			
2	지역세대원			
3	직장가입자			
4	지역세대원			
6	직장가입자			
6	지역세대원			
7	지역세대원			

2020.04.07

국민건강보험공단 이사장

No	화면 설명
①	인쇄 버튼 클릭하여 출력
②	출력물 스캔 또는 휴대폰 사진 촬영
③	온라인회원등록시스템에 파일 첨부